

Sjukfrånvaro

2025-12-29

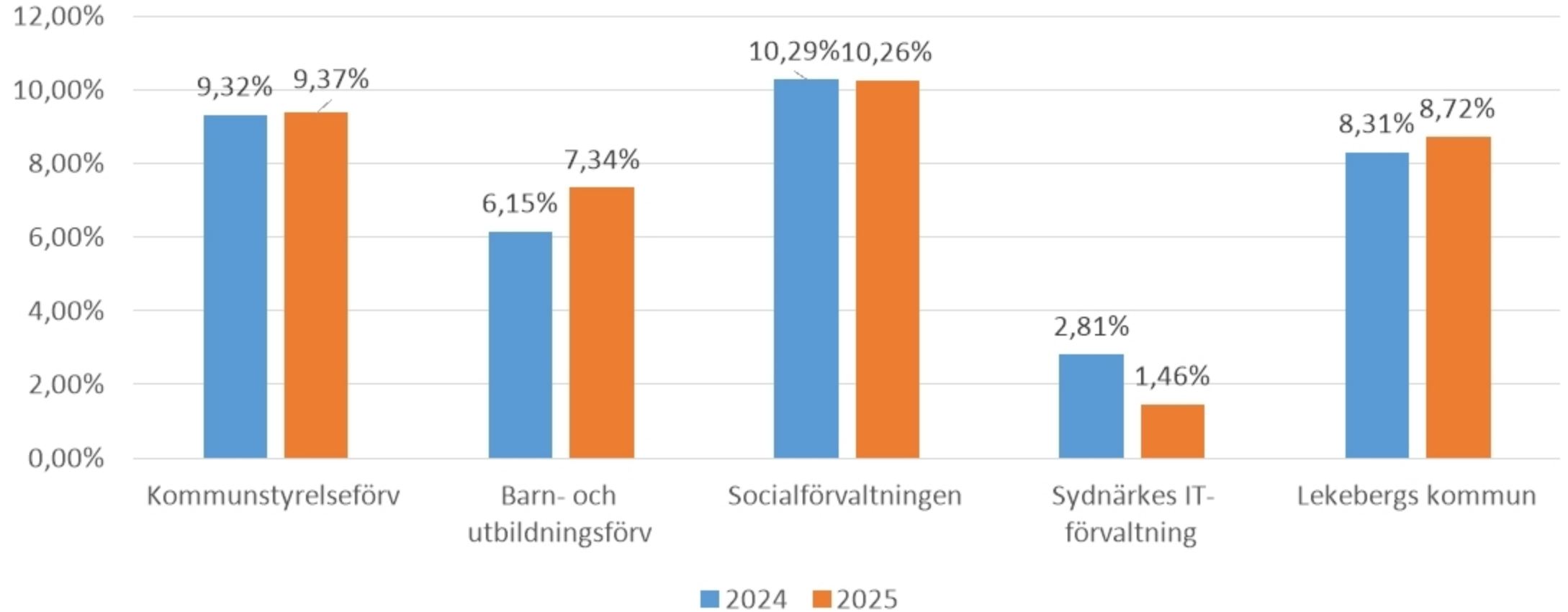


Lekebergs
kommun

Sjukfrånvaro dec. 2024 – nov. 2025

	2025	2024	Förändring
Kommunstyrelseförv.	9,37 %	9,32 %	0,05
Barn- och utbildningsförv.	7,34 %	6,15 %	1,19
Socialförvaltningen	10,26 %	10,29 %	- 0,03
Sydnärkes IT-förvaltning	1,46 %	2,81 %	- 1,35
Lekebergs kommun	8,72 %	8,31 %	0,41

Sjukfrånvaro dec. 2024 – nov. 2025



Sjukfrånvaro december 2024

	2024	2023	Förändring
Kommunstyrelseförv	7,90 %	9,33 %	- 1,43
Barn- och utbildningsförv	7,23 %	6,67 %	0,56
Socialförvaltningen	10,95 %	10,85 %	0,10
Sydnärkes IT-förvaltning	1,72 %	1,75 %	- 0,03
Lekebergs kommun	8,50 %	8,50 %	+ -0

Sjukfrånvaro januari 2025

	2025	2024	Förändring
Kommunstyrelseförv	7,15 %	8,28 %	- 1,13
Barn- och utbildningsförv	8,72 %	5,95 %	2,77
Socialförvaltningen	12,38 %	12,61 %	- 0,23
Sydnärkes IT-förvaltning	3,76 %	2,65 %	1,11
Lekebergs kommun	9,54 %	8,55 %	0,99

Sjukfrånvaro februari 2025

	2025	2024	Förändring
Kommunstyrelseförv	8,95 %	12,93 %	- 3,98
Barn- och utbildningsförv	8,52 %	6,89 %	1,63
Socialförvaltningen	14,37 %	11,44 %	2,93
Sydnärkes IT-förvaltning	3,04 %	8,32 %	- 5,28
Lekebergs kommun	10,53 %	9,68 %	0,85

Sjukfrånvaro mars 2025

	2025	2024	Förändring
Kommunstyrelseförv	10,47 %	10,24 %	0,23
Barn- och utbildningsförv	9,68 %	6,85 %	2,83
Socialförvaltningen	12,19 %	10,16 %	2,03
Sydnärkes IT-förvaltning	8,85 %	1,97 %	6,88
Lekebergs kommun	10,73 %	8,58 %	2,15

Sjukfrånvaro april 2025

	2025	2024	Förändring
Kommunstyrelseförv	9,51 %	8,83 %	0,68
Barn- och utbildningsförv	7,52 %	7,52 %	0,00
Socialförvaltningen	10,04 %	10,62 %	- 0,58
Sydnärkes IT-förvaltning	0,89 %	4,84 %	- 3,95
Lekebergs kommun	8,66 %	9,05 %	- 0,39

Sjukfrånvaro maj 2025

	2025	2024	Förändring
Kommunstyrelseförv	9,62 %	11,23 %	- 1,61
Barn- och utbildningsförv	6,66 %	5,02 %	1,64
Socialförvaltningen	9,87 %	11,06 %	- 1,19
Sydnärkes IT-förvaltning	1,54 %	1,97 %	- 0,43
Lekebergs kommun	8,32 %	8,39 %	- 0,07

Sjukfrånvaro juni 2025

	2025	2024	Förändring
Kommunstyrelseförv	8,64 %	7,21 %	1,43
Barn- och utbildningsförv	5,61 %	3,38 %	2,23
Socialförvaltningen	7,29 %	8,05 %	- 0,76
Sydnärkes IT-förvaltning	0,88 %	3,19 %	- 2,31
Lekebergs kommun	6,73 %	5,86 %	0,87

Sjukfrånvaro juli 2025

	2025	2024	Förändring
Kommunstyrelseförv	7,54 %	6,58 %	0,96
Barn- och utbildningsförv	2,98 %	1,70 %	1,28
Socialförvaltningen	6,74 %	8,20 %	- 1,46
Sydnärkes IT-förvaltning	0,00 %	0,00 %	0,00
Lekebergs kommun	5,29 %	5,05 %	0,24

Sjukfrånvaro augusti 2025

	2025	2024	Förändring
Kommunstyrelseförv	10,52 %	6,97 %	3,55
Barn- och utbildningsförv	5,16 %	4,14 %	1,02
Socialförvaltningen	8,17 %	9,36 %	- 1,19
Sydnärkes IT-förvaltning	2,35 %	0,60 %	1,75
Lekebergs kommun	7,39 %	6,65 %	0,74

Sjukfrånvaro september 2025

	2025	2024	Förändring
Kommunstyrelseförv	9,99 %	8,97 %	1,02
Barn- och utbildningsförv	7,18 %	7,51 %	- 0,33
Socialförvaltningen	8,74 %	10,96 %	- 2,22
Sydnärkes IT-förvaltning	5,36 %	4,15 %	1,21
Lekebergs kommun	8,31 %	9,02 %	- 0,71

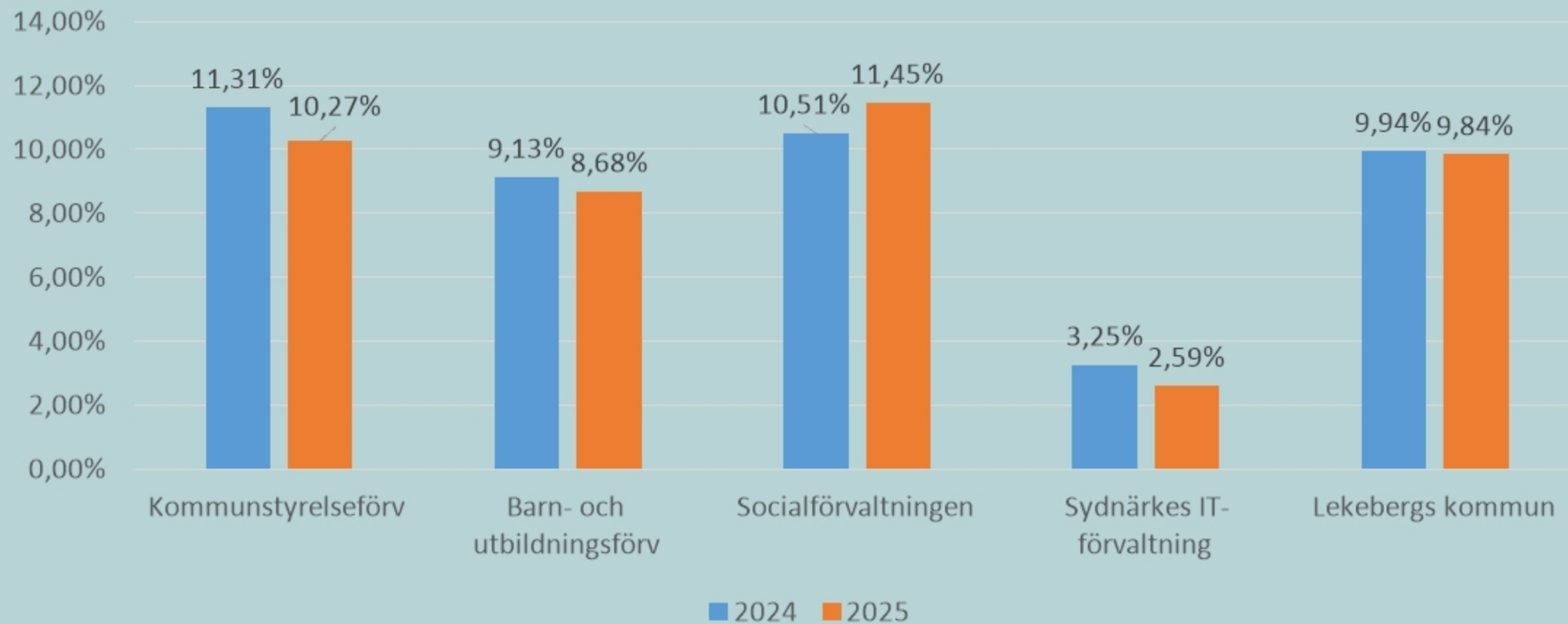
Sjukfrånvaro oktober 2025

	2025	2024	Förändring
Kommunstyrelseförv	11,51 %	9,31 %	2,20
Barn- och utbildningsförv	8,23 %	8,95 %	- 0,72
Socialförvaltningen	10,95 %	10,81 %	0,14
Sydnärkes IT-förvaltning	0,54 %	1,60 %	- 1,06
Lekebergs kommun	9,68 %	9,50 %	0,18

Sjukfrånvaro november 2025

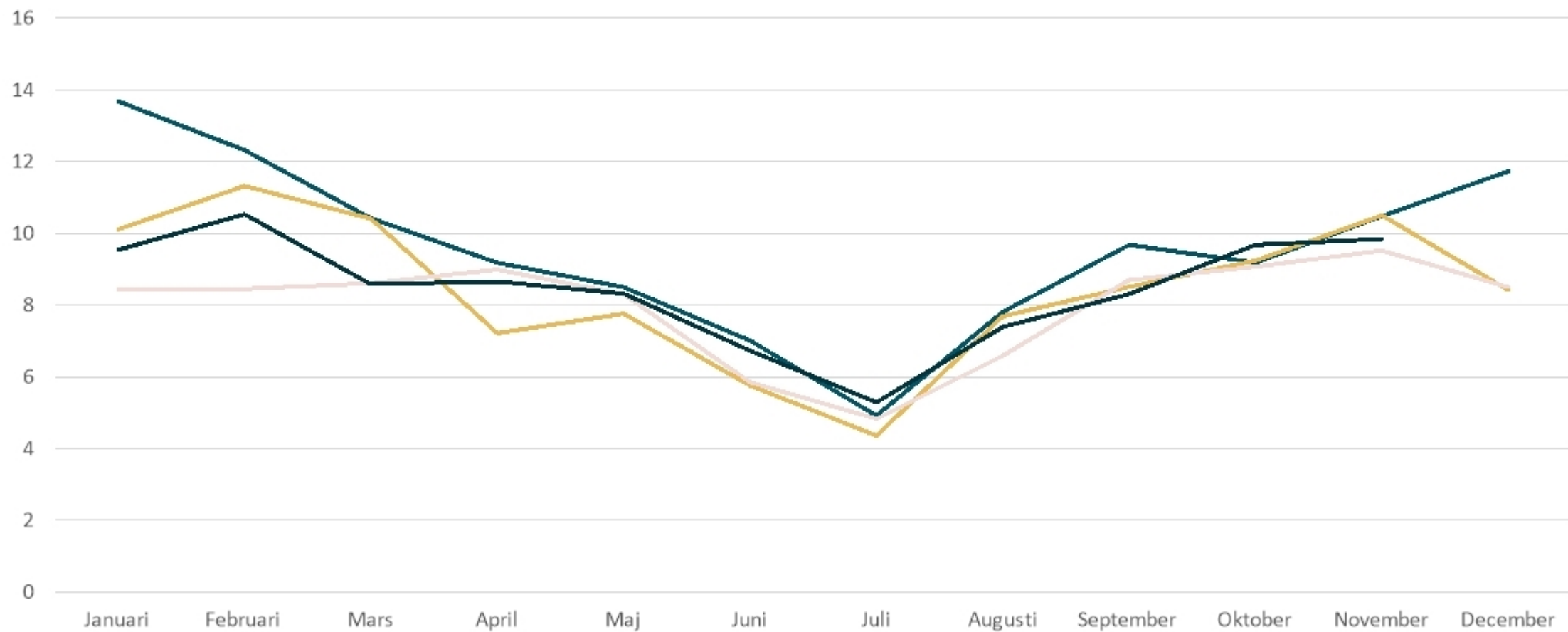
	2025	2024	Förändring
Kommunstyrelseförv	10,27 %	11,31 %	- 1,04
Barn- och utbildningsförv	8,68 %	9,13 %	- 0,45
Socialförvaltningen	11,45 %	10,51 %	0,94
Sydnärkes IT-förvaltning	2,59 %	3,25 %	- 0,66
Lekebergs kommun	9,84 %	9,94 %	- 0,10

Sjukfrånvaro november 2025



Sjukfrånvaro per månad i %

2022 2023 2024 2025



Lång- och korttidsfrånvaro

Intervallens andel redovisas i procent av hela sjukfrånvaron under den redovisade perioden.

Lång-och korttidsfrånvaro

Totalt för Lekebergs kommun december - november

Antal dagar	1 dag	2-14 dgr	15-28 dgr	29-59 dgr	60-90 dgr	91- dgr
% 2025	4,9 %	28,6 %	3,8 %	5,4 %	7,3 %	50,0 %
% 2024	3,1 %	29,1 %	3,8 %	6,3 %	5,1 %	52,6 %
Differens procentenheter	1,8	- 0,5	0,0	- 0,9	2,2	- 2,6

Lång- och korttidsfrånvaro

Totalt för Lekebergs kommun november

Antal dagar	1 dag	2-14 dgr	15-28 dgr	29-59 dgr	60-90 dgr	91- dgr
% 2025	4,9 %	29,8 %	3,7 %	7,5 %	15,6 %	38,5 %
% 2024	2,7 %	32,9 %	3,5 %	5,4 %	4,5 %	48,9 %
Differens procentenheter	2,2	- 3,1	0,2	2,1	11,1	- 10,4



**Lekebergs
kommun**